

# INDMELDING I HØRNING HÅNDBOLD




## Velkommen til Hørning Håndbold, Danmarks bedste sociale klub.

Dette er en kort vejledning i hvordan du tilmelder dit barn eller dig selv som aktivt medlem, altså spiller i Hørning Håndbold.

Det er vigtigt at det er dit barn - **altså den person der skal spille håndbold** du opretter og **IKKE** dig selv (forældre/værge eller andet), medmindre det er dig selv der ønsker at spille håndbold i Hørning Håndbold.

Vedkomne der skal spille håndbold skal som det første oprettes med en profil i Hørning Håndbold, det gør du på følgende måde.


1. Klik på <LOG IND> knappen i øverste højre hjørne i menuen/skærmen.





2. Klik på <OPRET PROFIL>



3. Udfyld siden med de relevante oplysninger – **HUSK det er spilleren du skal oprette og IKKE dig selv.**

Felter markeret med et rødt udråbstegn  skal udfyldes.

Nogle felter har et lille  tegn, hvis du stiller musen på dette  tegn får du en lille forklaring omkring det givne felt.

4. Feltet <Brugernavn> under <Profil information> udfyldes automatisk med den E-mail adresse der indtastes i <Email> feltet. Ønsker du et andet <Brugernavn> retter du det bare til det selvvalgte Brugernavn.
5. Når alle felter er udfyldt korrekt så klik på den grønne knap <Opret Profil>





*(Du modtager nu en mail fra Hørning Håndbold om at du nu har oprettet et profil, hvis du IKKE har modtaget den i din indbakke, så tjek din "Uønskede mail"/"SPAM mappe" eller hvad den mappe nu hedder i det mailprogram du bruger. HUSK du er endnu IKKE medlem af Hørning Håndbold, det er du først når du har tilmeldt din profil et hold og betalt)*

# INDMELDING I HØRNING HÅNDBOLD



Din profil til Hørning Håndbold

 Hørning Håndbold <thhaandbold@klub-modul.dk>  
Tr [redacted]

 Hvis der er problemer med visningen af meddelelsen, kan du klikke her for at få vist den i en webbrowser.

Kære [redacted]


Tak fordi du oprettede en profil hos os.

Du er nu logget ind og kan benytte dit login i fremtiden.


**Brugermenu**  
I brugermenuen har du mulighed for at se dine tilmeldinger, betalingsoversigt og rette dine profiloplysninger.

**Glem Password**  
Hvis du skulle glemme dit login, kan du få tilsendt dit brugernavn og ny kode i login menuen.

Kontakt os gerne, hvis der skulle opstå spørgsmål.


 Velkommen i Hørning Håndbold.

Klik [HER](#) for at læse Hørning Håndbold's velkomst folder.



Med venlig hilsen

Hørning Håndbold

en løsning fra Klubmodul 

6. Klik på det hold du ønsker at tilmelde den oprettede profil.

Tumblebold 17-18	Tumblebold forældre	Minimix 2016
Minimix 2015	Minimix 2014	U8 drenge
U9 Piger	U9 Dreng	U11 Piger
U11 Dreng	U13 Piger	U13 Dreng
U15 Piger	U15 Dreng	U19 Dreng
U17 Piger	Senior Damer	Senior Herr
Passiv medlem		

7. Klik på den grønne knap <TILMELD/LÆS MERE> for at tilmelde den oprettede spillerprofil til et hold.  
(Vigtigt! -hvis der står 0 [nul] i en (0) så betyder det at der IKKE er flere pladser på det givne hold)



(Hvis der står 1 i en (1) så betyder det at der flere pladser på det givne hold)



8. Klik på den grønne knap <TILMELD>



9. Klik på <Jeg accepterer betingelserne> så der kommer et ✓ i venstre side og klik den grønne knap <BETAL HER>

# INDMELDING I HØRNING HÅNDBOLD



Jeg accepterer *betingelserne*

**BETAL HER** >

10. Klik på den grønne knap <Betal her>

**Betal her** >

11. Følg betalingsvejledningen på den side du nu står på.

Afbryd nets: Hørning Håndbold

Købsoplysninger Butikkens ordrenr: 480000038908

Vælg betalingsform

Dankort Dankort app

nets: SECURE PAYMENTS

12. Når betalingen er gennemført, modtager du en mail og det er først nu når betalingen er gennemført at du er gyldigt medlem af Hørning Håndbold, og nu kan deltage i træning, kampe, stævner og bestille kamptøj (hvis dette er en del af dit kontingent)

---

## Jeg har ændringer og eller rettelser til min nyoprettede profil, hvordan retter jeg disse?

- Log på Klub Modulet => <https://thhaandbold.klub-modul.dk/forside>
- Klik på <LOG IND>
- Indtast dit brugernavn og password og klik på den Blå pil.

Person icon input field

Lock icon input field with blue arrow button

- Klik på <BRUGERMENU>
- Klik på <RET PROFIL">
- Ret et eller flere felter og klik på den grønne knap "Opdater Profil"

**Opdater Profil** >

- Klik på <BRUGERMEN> => <LOG UD> for at logge ud af din profil.